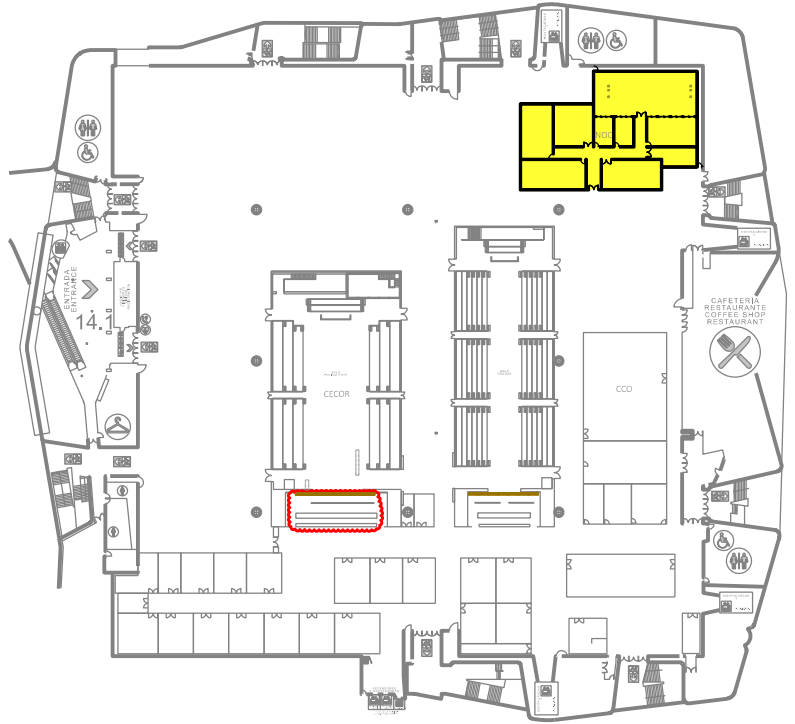
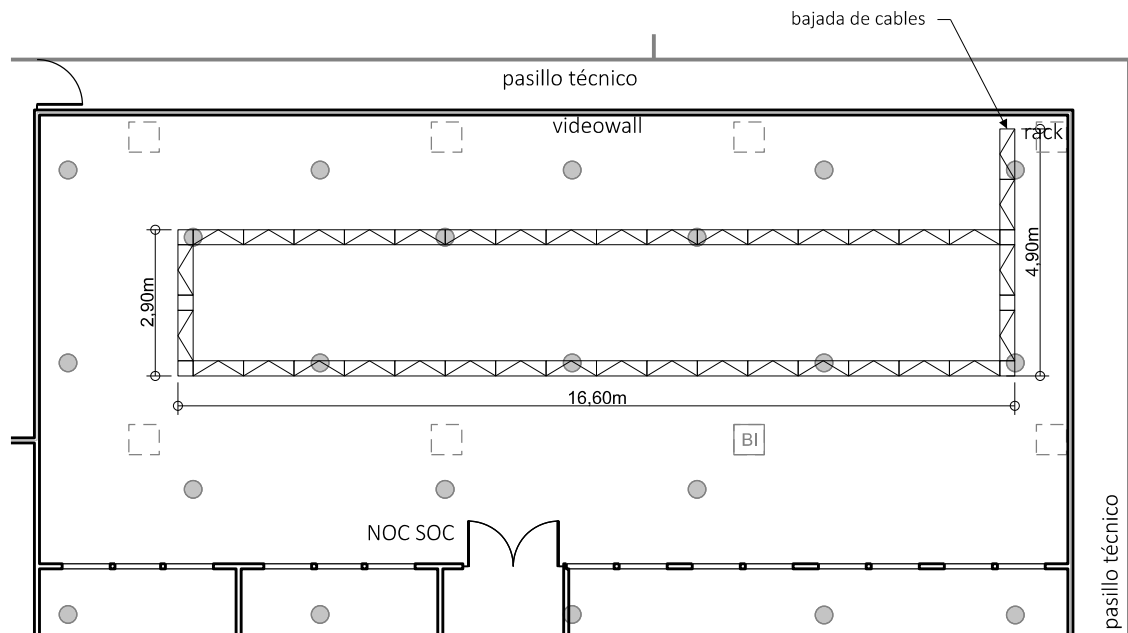


UBICACIÓN



PLANTA RIGGING

Escala 1/150



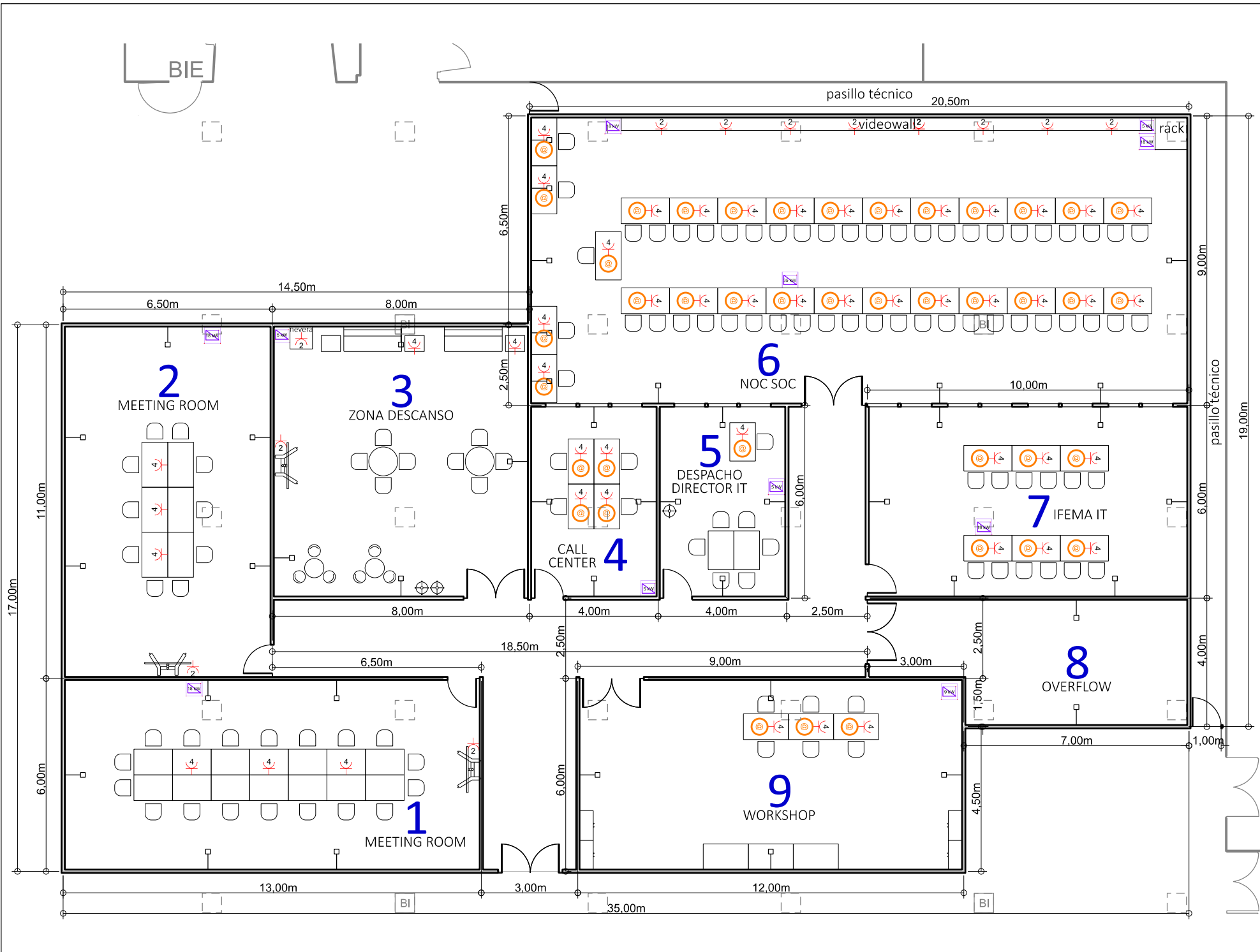
MR26 NOC_P14.1

F1 2026

ESCALA: -- PLANO: ubicación y planta rigging VERSIÓN: 3 FECHA: 14-Abril-26

1





MR26 NOC_P14.1.DOCX

MONTAJE

- Muros de modular melamina de 3 m alto con puertas
- 14 ventanas de 1 m ancho en Noc Soc
- Podio para videowall

CUADROS ELÉCTRICOS

- 4 cuadros de 5 kW
- 1 cuadro de 9 kW
- 5 cuadros de 18 kW
- 1 cuadro de 35 kW

INSTALACIONES

- 43 lámparas de brazo
- 11 bases de enchufe dobles
- 49 bases de enchufe cuádruples

RIGGING

- Estructura para focos
- Focos para iluminar las mesas

MOBILIARIO

1. MEETING ROOM

- 14 mesas 1,20 m
- 18 sillas

2. MEETING ROOM

- 6 mesas 1,40 m
- 10 sillas

3. ZONA DE DESCANSO

- 2 mesas altas
- 2 mesas redondas
- 3 mesitas bajas
- 2 percheros
- 8 sillas
- 2 sofás
- 6 taburetes

4. CALL CENTER

- 4 mesas 1,20 m
- 4 sillas

5. DESPACHO DIRECTOR IT

- 3 mesas 1,20 m
- 1 perchero
- 7 sillas

6. NOC SOC

- 49 sillas

7. IFEMA IT

- 12 sillas

8. OVERFLOW

9. WORKSHOP

- 4 armarios bajos
- 6 mesas 1,40 m
- 6 sillas

MOBILIARIO FRÍO

- 1 nevera

MOBILIARIO ESPECIAL

- 33 mesas de 1,50 x 0,75 x 0,80 m de altura, con pasacables, en IFEMA IT y NOC SOC